

DOCENTE NORA RUIZ
INSTITUCIÓN EDUCATIVA DEPARTAMENTAL GUSTAVO URIBE RAMÍREZ
SEDE: GONZALO JIMÉNEZ DE QUESADA
GUIA SEMANA 1 (del 30 de junio al 3 de julio) DE APOYO AL PROCESO ESCOLAR II CORTE
2020
GRADO PRIMERO

Semana 1 hoja 1

Queridos papitos: Las guías están diseñadas de tal manera que se desarrollen por semanas, dentro de la jornada escolar y que a la par vayamos haciendo las otras actividades que se asignan de manera virtual. Así que las guías se desarrollaran de la siguiente manera:

GUIA SEMANA 1: del 30 de junio al 3 de julio

GUIA SEMANA 2: del 6 al 10 de julio

GUIA SEMANA 3: del 13 al 17 de julio

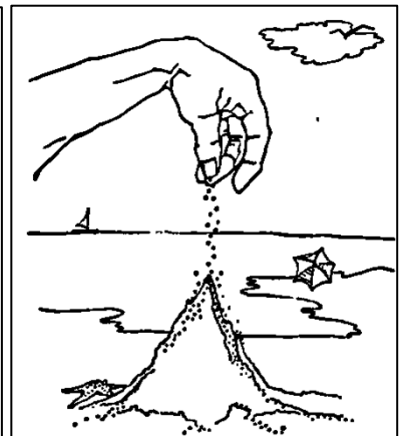




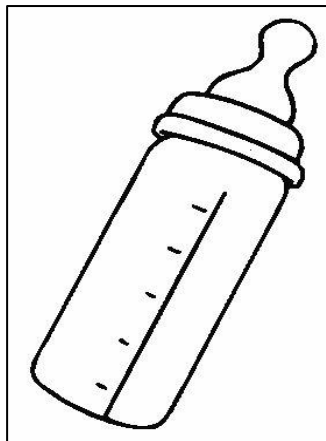


GUIA SEMANA 4: del 21 al 24 de julio

OBJETIVO: Avanzar en el proceso académico, por medio de la realización de actividades relacionadas con los DBA y demás componentes curriculares a fin de dar continuidad a la adquisición de conocimientos necesarios para el nivel preescolar.

LOS INVITO A SINTONIZAR EL CANAL DE TELEVISIÓN SEÑAL COLOMBIA TODOS LOS DIAS A LAS 8 AM PARA QUE LOS NIÑOS Y NIÑAS PUEDAN REALIZAR ACTIVIDAD FISICA. (enviar foto o video como evidencia)

1. Vamos a ver la letra r cuando va en medio de una palabra.

Colorea las imágenes, luego las recortas y las pegas en el cuaderno de español. Escribe debajo de cada imagen la palabra que corresponde y repítela 5 veces cada una. Puedes hacer una oración con cada palabra y practica lectura



Escribir en el cuaderno de español las palabras y frases de la cartilla nacho páginas 20 y 21 y leer.

DOCENTE NORA RUIZ

2. Por favor realizar un dictado con todas las letras que hemos visto hasta el momento, formando palabras únicamente con las sílabas

ma	me	mi	mo	mu
pa	pe	pi	po	pu
sa	se	si	so	su
la	le	li	lo	lu
na	ne	ni	no	un
ta	te	ti	to	tu
da	de	di	do	du
ra	re	ri	ro	ru

3. Realizar las siguientes actividades en el **CUADERNO DE MATEMÁTICAS**

- Copiar y desarrollar las siguientes restas en el cuaderno. El proceso para realizar las restas es igual al que usamos para hacer las sumas, primero las unidades, luego las decenas.

$$\begin{array}{r} \underline{\underline{98}} \\ - 35 \\ \hline \end{array}$$

$$\begin{array}{r} \underline{\underline{55}} \\ - 45 \\ \hline \end{array}$$

$$\begin{array}{r} \underline{\underline{89}} \\ - 44 \\ \hline \end{array}$$

$$\begin{array}{r} \underline{\underline{79}} \\ - 40 \\ \hline \end{array}$$

$$\begin{array}{r} \underline{\underline{49}} \\ - 12 \\ \hline \end{array}$$

$$\begin{array}{r} \underline{\underline{29}} \\ - 15 \\ \hline \end{array}$$

$$\begin{array}{r} \underline{\underline{84}} \\ - 31 \\ \hline \end{array}$$

$$\begin{array}{r} \underline{\underline{98}} \\ - 47 \\ \hline \end{array}$$

$$\begin{array}{r} \underline{\underline{84}} \\ - 34 \\ \hline \end{array}$$

$$\begin{array}{r} \underline{\underline{78}} \\ - 22 \\ \hline \end{array}$$

$$\begin{array}{r} \underline{\underline{69}} \\ - 30 \\ \hline \end{array}$$

$$\begin{array}{r} \underline{\underline{88}} \\ - 57 \\ \hline \end{array}$$

- Inventar y escribir 8 ejemplos más de restas sencillas por dos cifras y desarrollarlos en el cuaderno.

4. Realizar las siguientes actividades en el cuaderno de **SOCIALES**

- Escribir en una hoja limpia el título. **MI PAÍS COLOMBIA**, debajo colorea y recorta el mapa de la siguiente hoja de la guía y pégalo debajo del título y finalmente escribe el siguiente texto de la siguiente manera

MI PAÍS COLOMBIA

Este es el mapa de mi país Colombia. la ciudad capital de Colombia es Bogotá

Tarea

Consultar cuales son los países que rodean a Colombia





5. Realizar las siguientes actividades en el cuaderno de **CIENCIAS NATURALES**

- Escribir el siguiente texto y hacer la actividad en una hoja limpia del cuaderno de ciencias naturales

CICLO DE VIDA DE LOS ANIMALES

Nacer, crecer, reproducirse y morir son las cuatro etapas del ciclo de vida de todos los animales.

Colorea las siguientes imágenes del ciclo de vida de los peces y las gallinas, después recorta y pega debajo de lo que escribiste en el cuaderno.



- Tarea: escribe en el cuaderno de ciencias con tus palabras una pequeña explicación del ciclo de vida de los animales que acabaste de colorear.

6. Realizar las siguientes actividades en el cuaderno de **INFORMATICA**

- Escribir el siguiente texto y hacer la actividad en una hoja limpia del cuaderno de informática

PARTES DEL COMPUTADOR

Las partes del computador son: la pantalla, el mouse, el teclado y la más importante es la CPU

Las partes de la computadora
Colorea las partes de la computadora siguiendo la leyenda.

Monitor-rojo
Teclado-azul
Torre-amarillo
Ratón-verde

Colorear según la indicación y pegar debajo de lo que escribiste en el cuaderno.

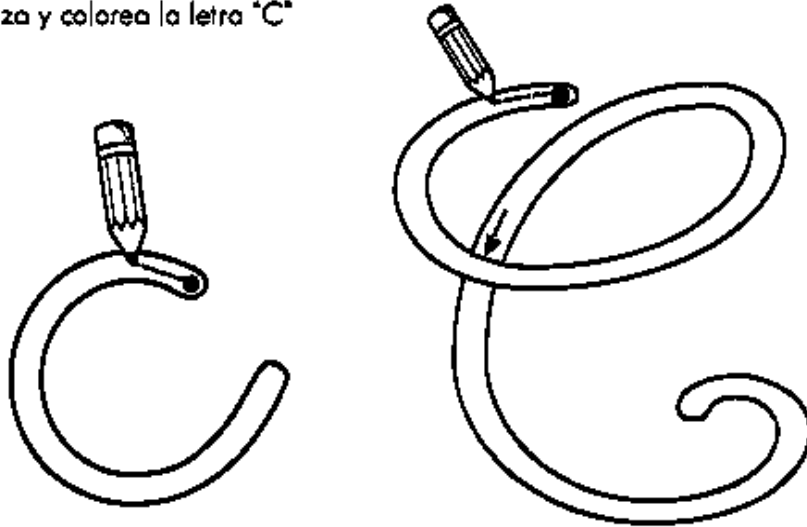
DOCENTE NORA RUIZ
INSTITUCIÓN EDUCATIVA DEPARTAMENTAL GUSTAVO URIBE RAMÍREZ
SEDE: GONZALO JIMÉNEZ DE QUESADA
GUIA SEMANA 2 (del 6 al 10 de julio) DE APOYO AL PROCESO ESCOLAR
2020
GRADO PRIMERO

Semana 2 hoja 1

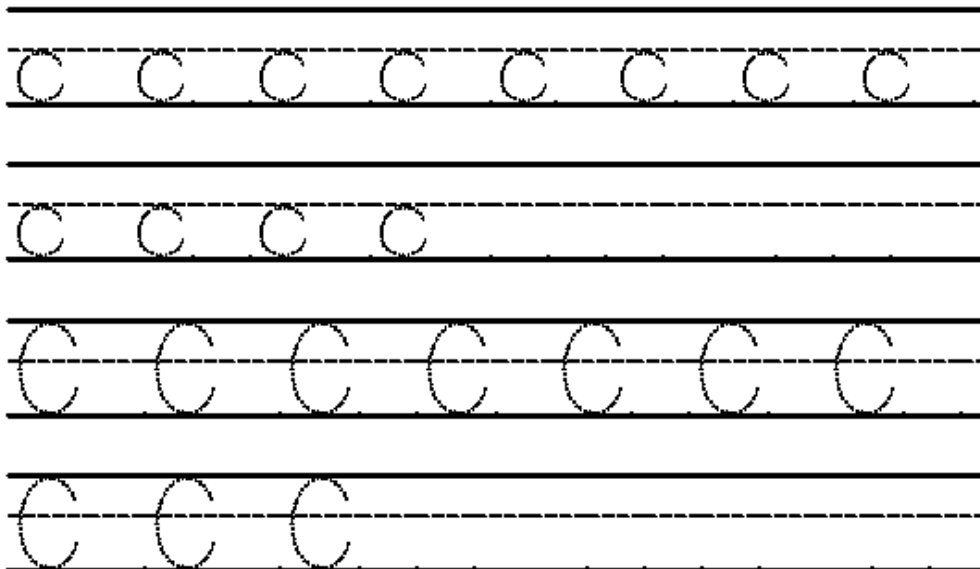
OBJETIVO: Avanzar en el proceso académico, por medio de la realización de actividades relacionadas con los DBA y demás componentes curriculares a fin de dar continuidad a la adquisición de conocimientos necesarios para el nivel preescolar.

1. Letra C mayúscula y c minúscula, colorear y repisar la letra, terminar la c y C en cada región que hace falta

1. Troza y colorea la letra "C"



2. Escribe la letra "C"



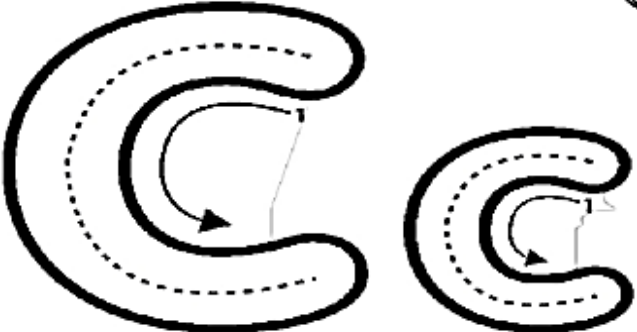
Realizar las siguientes actividades en el cuaderno de español

- Dibujar la letra C mayúscula y c minúscula para que los estudiantes la colorean, así como les explique en el vídeo, pueden agregar un dibujo que la represente que pueden ver en la cartilla nacho. Ejemplo ce de casa, Hacer las C y c y que los niños y niñas dibujen una casa

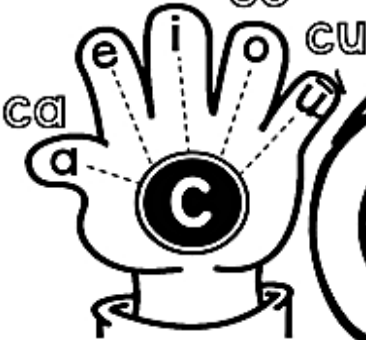
- En la siguiente hoja, hacer la plana de la C mayúscula y c minúsculas alternada así

Cc Cc Cc Cc Cc Cc

1. Colorear según la instrucción y leer



co cu



Ca

ca

Co

co

Cu

cu

ca

co

cu

Encuentra las sílabas

co	ca	co	cu	ca	co
ca	cu	ca	cu	co	cu
cu	co	ca	cu	cu	ca

ca-rojo co-azul cu-morado

ca ☆ ☆ co

☆ ☆ cu ☆ ☆

co ☆ ☆ ☆ cu

ca-rojo co-azul cu-morado

En el cuaderno de español hacer la planita de las sílabas ca co cu en orden y buena letra.


ca co cu co ca cu

Escribir en el cuaderno de español las palabras y frases de la cartilla nacho páginas 24 y 25 y leer.

Hacer un dictado de palabras con ca co cu y las otras letras que hemos visto.

DOCENTE NORA RUIZ

2. Repasar la familia del 40 uniendo los puntos formando la imagen y después colorear



3. Realizar la siguiente actividad en el cuaderno de **CIENCIAS NATURALES**

- Realizar el ciclo de vida de una vaca, explicando cada una de las cuatro etapas que vimos en la guía anterior.

4. Realizar la siguiente actividad en el cuaderno de **SOCIALES**

Escribir en una hoja limpia del cuaderno el título **LA BANDERA DE COLOMBIA**

Debajo del título escribir el texto que se encuentra en la cartilla nacho pagina 81 sobre la bandera de Colombia y dibujar la bandera.

TAREA

Con materiales del medio hacer la bandera de Colombia y mandar una foto vía WhatsApp

5. Realizar las siguientes actividades en el cuaderno de **INFORMATICA**

- Escribir el siguiente texto y hacer la actividad en una hoja limpia del cuaderno de informática

LA PANTALLA

Es la parte del computador donde podemos ver toda la información que tiene. Videos, textos, paginas, programas y muchas cosas más.

Dibujar debajo de este texto una pantalla de computador.

6. realizar la siguiente actividad



Haz las siguientes operaciones y coloca la palabra, según el resultado, en la boca del coche.

$$\begin{array}{r} 24 \\ +10 \\ \hline \end{array}$$

$$\begin{array}{r} 21 \\ +12 \\ \hline \end{array}$$

$$\begin{array}{r} 23 \\ +12 \\ \hline \end{array}$$

$$\begin{array}{r} 23 \\ +13 \\ \hline \end{array}$$

$$\begin{array}{r} 20 \\ +12 \\ \hline \end{array}$$

$$\begin{array}{r} 54 \\ +13 \\ \hline \end{array}$$

$$\begin{array}{r} 37 \\ +22 \\ \hline \end{array}$$

$$\begin{array}{r} 46 \\ +33 \\ \hline \end{array}$$

$$\begin{array}{r} 25 \\ +43 \\ \hline \end{array}$$

$$\begin{array}{r} 24 \\ +33 \\ \hline \end{array}$$

$$\begin{array}{r} 15 \\ +60 \\ \hline \end{array}$$

$$\begin{array}{r} 30 \\ +35 \\ \hline \end{array}$$

CLAVES

- | | | |
|------------|-------------|------------|
| 34 = Si | 35 = a | 68 = a |
| 33 = vas | 36 = cruzar | 57 = los |
| 32 = la | 59 = mira | 75 = dos |
| 67 = calle | 79 = antes | 65 = lados |


Copia aquí la frase:

DOCENTE NORA RUIZ
INSTITUCIÓN EDUCATIVA DEPARTAMENTAL GUSTAVO URIBE RAMÍREZ
SEDE: GONZALO JIMÉNEZ DE QUESADA
GUIA SEMANA 3 (del 13 al 17 de julio) DE APOYO AL PROCESO ESCOLAR
2020
GRADO PRIMERO

Semana 3 hoja 1

OBJETIVO: Avanzar en el proceso académico, por medio de la realización de actividades relacionadas con los DBA y demás componentes curriculares a fin de dar continuidad a la adquisición de conocimientos necesarios para el nivel preescolar.

1. Letra Ñ mayúscula y ñ minúscula, colorear y leer




2. Realizar las siguientes actividades en el cuaderno de español

- Dibujar la letra Ñ mayúscula y ñ minúscula para que los estudiantes la coloreen, así como les explique en el vídeo, pueden agregar un dibujo que la represente que pueden ver en la cartilla nacho. Ejemplo eñe de ñoño (el personaje del chavo), Hacer las Ñ y ñ y que los niños y niñas dibujen a ñoño

- En la siguiente hoja, hacer la plana de la D mayúscula y d minúsculas alternada así

Ñ ñ Ñ ñ Ñ ñ Ñ ñ Ñ ñ Ñ ñ

- 3. Colorear la letra y repisar con lápiz las silabas ña ñe ñi ño ñu



- En el cuaderno de español hacer la planita de las silabas ña ñe ñi ño ñu en orden y buena letra.
- Hacer en el cuaderno de español un dibujo que represente las palabras: niña, muñeca, moño, piña, caña, señora, uña, araña. Escribir debajo del dibujo la palabra representada y repetirla 5 veces cada una. Después escribir las frases de la página 27 y leer. Hacer un dictado de palabras con ña ñe ñi ño ñu y las otras letras que hemos visto.

4. Colorear y reconocer el número 50



5. Realizar las siguientes actividades en el **CUADERNO DE MATEMÁTICAS**

- Dibujar en una hoja limpia y en toda la hoja el número 50 de la siguiente manera y decorarlo



Dibujar 50 elementos en la siguiente hoja limpia

6. Realizar la siguiente actividad en el cuaderno de **CIENCIAS NATURALES**

- Escribir como título en una hoja limpia **LAS PLANTAS** y dibujar una planta que tengas en casa. Después con tus propias palabras realiza una descripción de la planta que dibujaste

7. Realizar la siguiente actividad en el cuaderno de **SOCIALES**

Escribir en una hoja limpia del cuaderno el título **EL ESCUDO DE COLOMBIA**

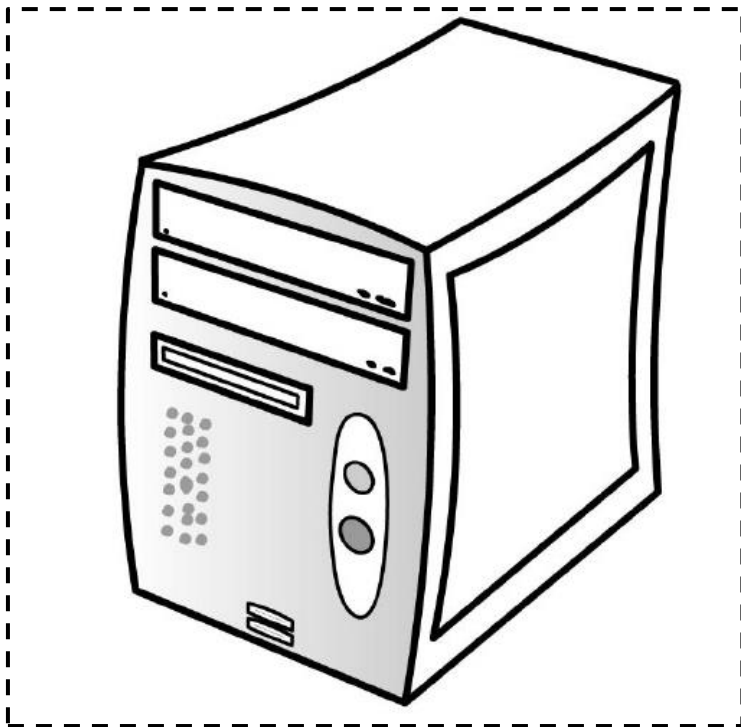
Debajo del título escribir el texto que se encuentra en la cartilla nacho pagina 82 sobre el escudo de Colombia y dibujar el escudo.

8. Realizar las siguientes actividades en el cuaderno de **INFORMATICA**

- Escribir el siguiente texto y hacer la actividad en una hoja limpia del cuaderno de informática

LA CPU

Es la parte más importante del computador porque nos permite guardar toda la información para el buen funcionamiento del computador.



Colorear la CPU, recortarla y pegarla debajo del texto copiado

EL MOUSE

Es la parte que nos permite seleccionar, indicar y desplazarnos en la pantalla del computador para obtener la información necesaria.

DOCENTE NORA RUIZ
INSTITUCIÓN EDUCATIVA DEPARTAMENTAL GUSTAVO URIBE RAMÍREZ
SEDE: GONZALO JIMÉNEZ DE QUESADA
GUIA SEMANA 4 (del 21 al 24 de julio) DE APOYO AL PROCESO ESCOLAR
2020
GRADO PRIMERO

Semana 4 hoja 1

OBJETIVO: Avanzar en el proceso académico, por medio de la realización de actividades relacionadas con los DBA y demás componentes curriculares a fin de dar continuidad a la adquisición de conocimientos necesarios para el nivel preescolar.

1. Letra V mayúscula y v minúscula, colorear y escribir la sílaba que corresponde debajo de cada dibujo y leer

V v



vaca

Va Vo Ve Vi Vu
va vo ve vi vu
vaca vaso vela vivo vida vino
viento vuela avión pavo envase
ave viernes lavar nieve nave.
Víctor va a visitar a su mamá.
La vaca vino del monte.
Valentín vive en esa casa.

INSTRUCCIONES: Escribe la sílaba que falta para completar las palabras.

 _____ca	 lla_____s	 _____sido
 _____no	 _____so	 _____la
 _____ntana	 u_____s	 pa_____
 a_____ón	 en_____se	 nie_____

Realizar las siguientes actividades en el cuaderno de español

Dibujar la letra V v mayúscula y minúscula para que los estudiantes la coloreen, así como les explique en el vídeo, pueden agregar un dibujo que la represente que pueden ver en la cartilla nacho. Ejemplo ve de vaca, Hacer las V v y que los niños y niñas dibujen una vaca

- En la siguiente hoja, hacer la plana de la R mayúscula y r minúsculas alternada así

Vv Vv Vv Vv Vv Vv

2. Colorear siguiendo la instrucción y leer

MATERIALindo

Va Ve Vi Vo Vu
va ve vi vo vu

MATERIALindo

Encuentra las sílabas

vo	vi	va	vu	ve	vu
vo	va	ve	va	vi	ve
ve	vi	va	ve	ve	vi

va - rojo ve - amarillo vi - verde
vo - azul vu - morado

va - rojo ve - amarillo vi - verde
vo - azul vu - morado

En el cuaderno de español hacer la planita de las sílabas va ve vi vo vu en orden y buena letra.

va ve vi vo vu

Hacer en el cuaderno de español un dibujo que represente las palabras: vaca, vino, venado, uva, vela, vaso, vara, pavo. Escribir debajo del dibujo la palabra representada y repetirla 5 veces cada una. Después escribir las frases de la página 29 y leer

Hacer un dictado de palabras con va ve vi vo vu y las otras letras que hemos visto.

3. Actividades en el cuaderno de matemáticas

- Completar la tabla con los números del 1 al 50

1								
		13						
			25					
							39	
	42							

Completar la tabla con los números de dos en 2 hasta 50

2	4			
		16		
				50

Completar la tabla con el numero anterior y posterior

Número anterior		Número posterior
	7	
	10	
	18	
	23	
	29	

Número anterior		Número posterior
	32	
	36	
	41	
	47	
	50	

4. Realizar la siguiente actividad en el cuaderno de **SOCIALES**

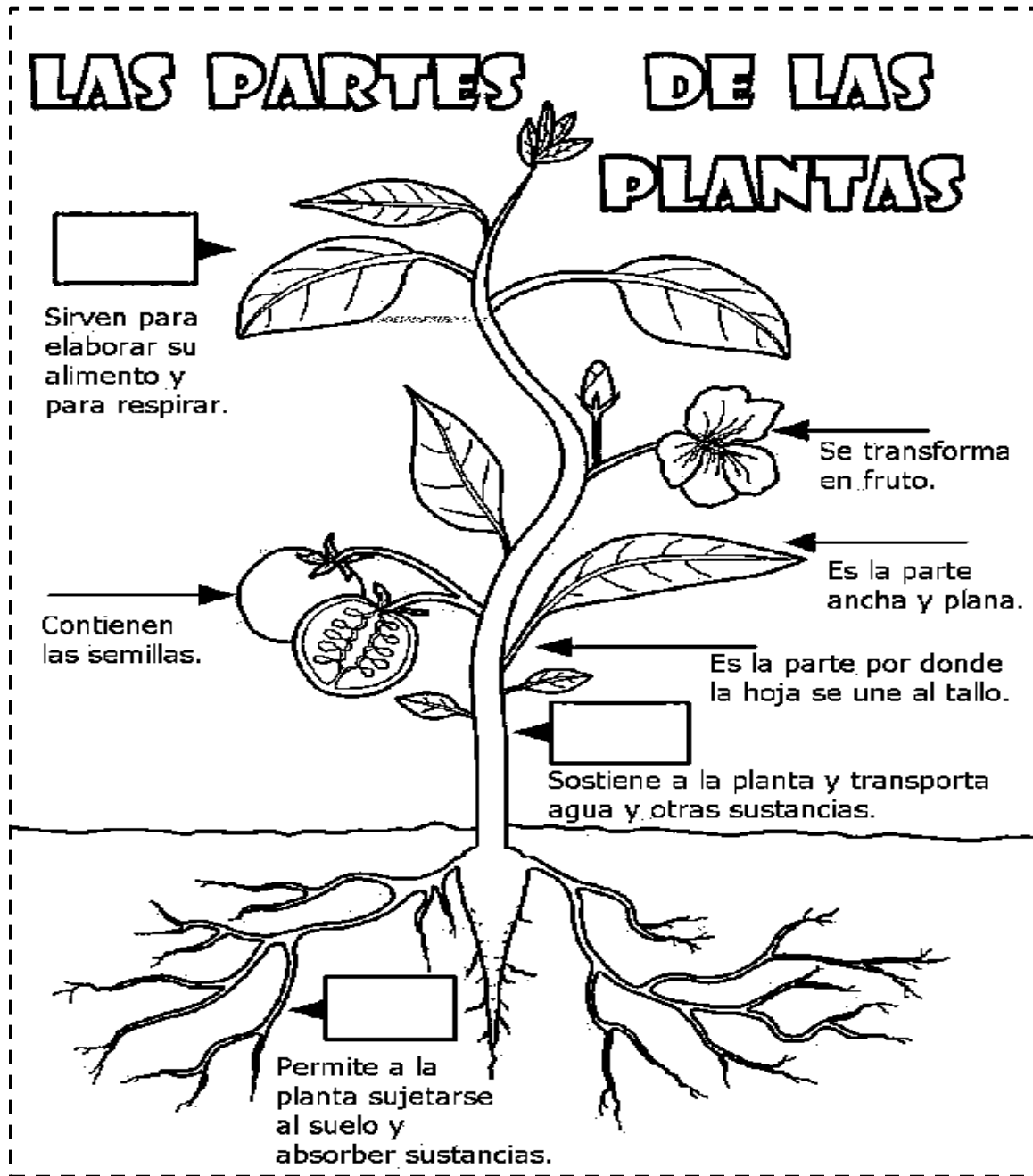
Escribir en una hoja limpia del cuaderno el título **HIMNO NACIONAL DE COLOMBIA**. Debajo del título escribir el coro y la primera estrofa del himno nacional

5. Realizar las siguientes actividades en el cuaderno de **CIENCIAS NATURALES**

Escribir el siguiente texto y hacer la actividad en una hoja limpia del cuaderno de ciencias naturales

PARTES DE LA PLANTA

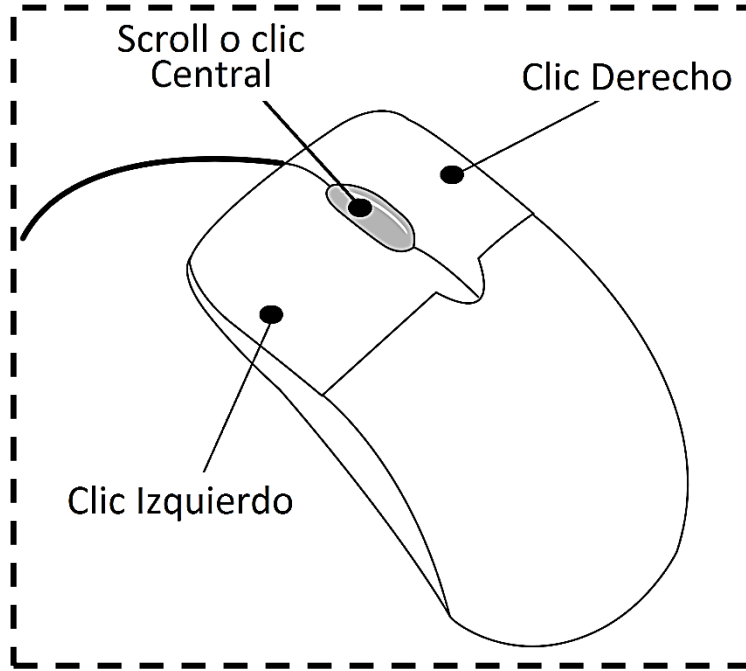
Una planta se compone de varias partes las cuales son: hojas, frutos, flores, tallo y raíz



Colorear la imagen, recortar y pegarla en una hoja limpia de ciencias naturales. Escribir en cada recuadro la parte de la planta que corresponde.

6. Realizar las siguientes actividades en el cuaderno de **INFORMATICA**

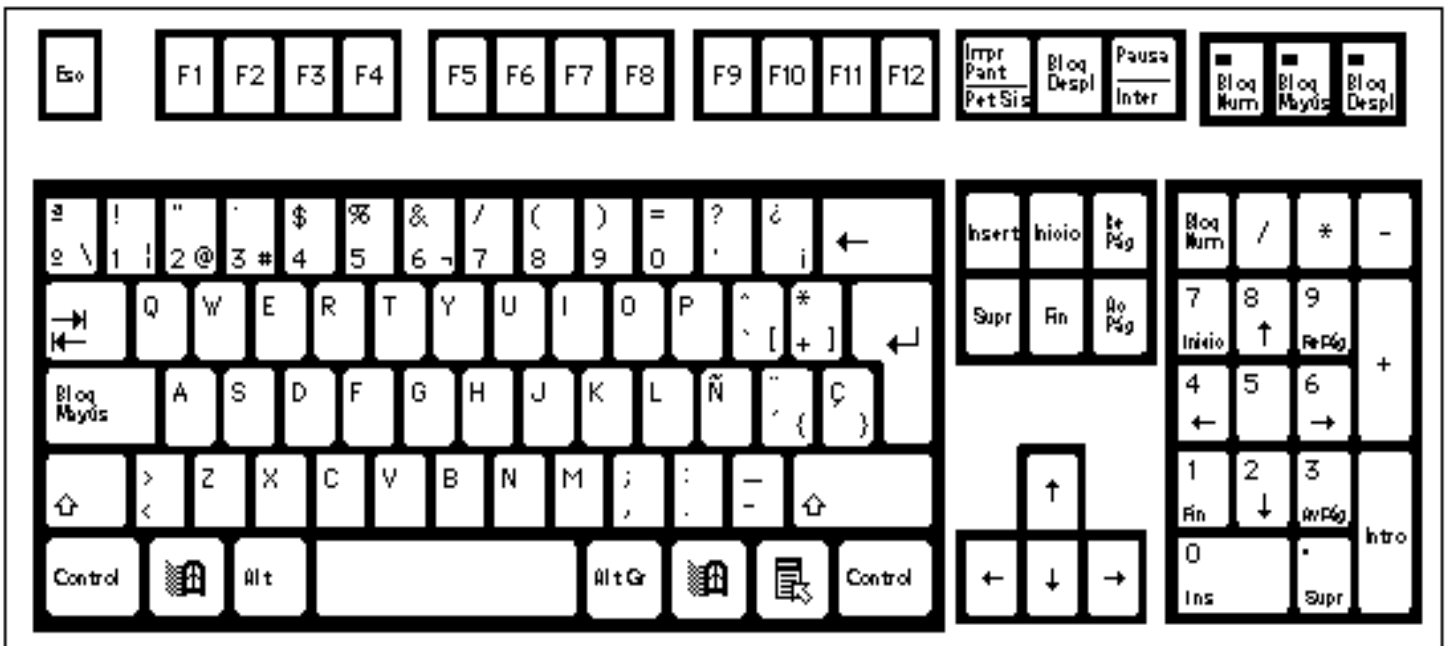
- Colorear el mouse y pegarlo en el cuaderno, debajo del texto escrito la guía anterior



Debajo del mouse escribir el siguiente texto

EL TECLADO

Es la parte que nos permite escribir e ingresar información al computador.



Colorear el teclado de color suave para que se vean las teclas. Pegarlo en el cuaderno de informática.