


Colorea la imagen que inicia con la vocal.

A




E



I



O



U



www.aantedeensinaraprender.com

Escola: _____
Data: _____
Aluno: _____

Turma: _____

ESCOLAEDUCACAO.COM.BR

ESCREVA A PRIMEIRA LETRA.



A E I O U

Handwriting practice sheet with four rows of boxes for numbers 0-10. The first row contains the numbers 0, 2, 4, and a star. The second row contains 1, 3, 5, and a girl. The third row contains 5, 7, 9, and a girl. The fourth row contains 6, 8, 10, and a girl. There are also some scribbles at the top.

Comentado [JRH1]:

3. Remarca las grafías de las vocales del color que corresponda
 a- anaranjado e- verde i- amarillo o- rojo u- azul

Large dotted letters for tracing: i, a, e, o, u. Each letter has a starting dot and an arrow indicating the stroke direction. A small butterfly is at the bottom center.

3. Remarca las grafías de las vocales del color que corresponda
 a- anaranjado e- verde i- amarillo o- rojo u- azul

Large dotted letters for tracing: i, a, e, o, u. Each letter has a starting dot and an arrow indicating the stroke direction. A small butterfly is at the bottom center.

Letra

Mm

Colorea la foto.

M	d	m	h	H	C
U	e	M	C	M	b
m	h	d	H	m	D
H	b	M	D	C	b
A	M	c	H	m	c
m	e	H	m	M	h

Traza la letra.

MMM _____

mmm _____



mamá



mariposa



medusa



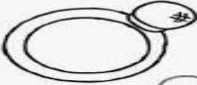









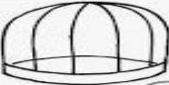




miel



mochila

ESCUCHATE PRONUNCIANDO EL NOMBRE DE CADA DIBUJO. PIENSA Y COMPLETA EN CADA CUÁNTAS VECES SUENA LA VOCAL DEL PRIMER CASILLERO EN CADA PALABRA.

<h1>A</h1>	 EMPANADA <input type="radio"/>	 AMBULANCIA <input type="radio"/>	 ANILLO <input type="radio"/>
<h1>E</h1>	 ESCOBA <input type="radio"/>	 ELEFANTE <input type="radio"/>	 REYES <input type="radio"/>
<h1>I</h1>	 INDIO <input type="radio"/>	 CAMISA <input type="radio"/>	 LÁPIZ <input type="radio"/>
<h1>O</h1>	 OJOTA <input type="radio"/>	 FÓSFORO <input type="radio"/>	 ORUGA <input type="radio"/>
<h1>U</h1>	 JAULA <input type="radio"/>	 CUADERNO <input type="radio"/>	 TORTUGA <input type="radio"/>



T _ RT _ G _



C _ N _ J _



G _ LL _ N _




G _ T _






Nombra los animales. Completa sus nombres con las vocales que faltan.






Nombre: _____






Colorea las vocales del color que se indica:

- A: Verde
- E: rosa
- I: amarillo
- O: azul
- U: naranja








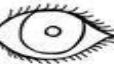



	m	o	n	o
	l	o	n	o
	f	o	c	o
	g	o	t	o
	b	o	t	o

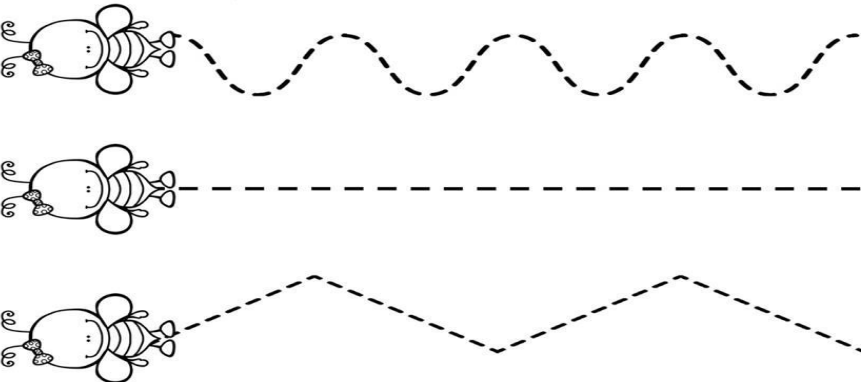
	m	o	t	o
	p	o	r	o
	c	o	j	o
	r	o	s	o
	b	o	t	o

	d	o	d	o
	g	o	l	o
	t	o	x	o
	p	o	ñ	o
	n	o	b	o

Tacha la letra con la que inicia el nombre de cada dibujo (sala, vivas, escalera, avestruz, estrella, ojo, ambulancia, ojo, uniforme).

i a o e	a e i u	e i u o
		
i o e a	o e a i	i o a e
		
e a o i	e o i a	i e a u
		

24-Recorta por la línea punteada



Vamos contar.
 Cuantos dedos levantados?
 Cubra os pontilhados.

Name: _____

Cut and paste the missing numbers.

5		7	
6	7		
	8	9	
	2		4
1		3	
2	3		

Scissors icon

6	3	2	10
8	4	5	7

9.- Lee y contesta las preguntas que corresponden al texto.

El zoológico.



En el zoológico hay animales de todo tipo: elefantes, jirafas, monos, hipopótamos. Las serpientes y los leones son los más peligrosos del zoológico y los niños les tienen mucho miedo.

1.- ¿Qué hay en el zoológico?



leones



brujas



aviones

2.- ¿Qué animal tiene un cuello muy largo?



oso



elefantes



jirafas

3.- ¿Qué animales muy simpático y come plátanos?



iguana



canguro



chango

4.- ¿Qué animal se arrastra?



cocodrilo




serpiente



tigre

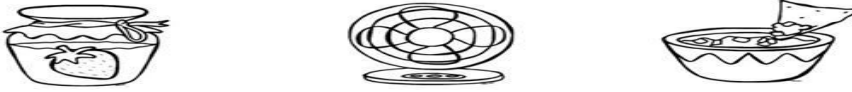
10.-Traza el camino más largo



11.-Tacha lo que se encuentra arriba de la cama.



12.-Encierra el objeto que se encuentra en medio.




13.-Colorea las frutas de acuerdo a su color.



14.-Dibuja las partes de la cara que le falta a cada niño.



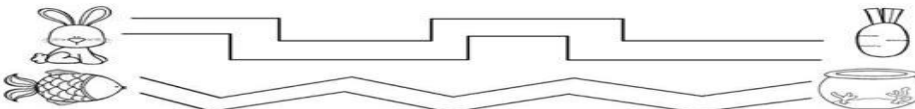
6.-Une las vocales con el dibujo que le corresponde



7.-Dictado.




8.-Traza los caminos.



Exercício

Vamos cobrir a letra "m", maiúscula e minúscula Pontilhadas.



m m m m m
m m m m m

m m m m m m m m m m
m m m m m m m m m m

m m m m m m m m m m
m m m m m m m m m m

m m m m m m m m m m
m m m m m m m m m m

m m m m m m m m m m
m m m m m m m m m m



M

ma me
mi
mo mu

ma ma ma ma ma ma
me me me me me me
mi mi mi mi mi mi
mo mo mo mo mo mo
mu mu mu mu mu mu

Memo

a →
e →
i →
o →
u →

MATERIAL DIDACTICO GRATIS

Material Gratuito

Recorta y pega cada sílaba donde corresponde

Me
Mo
Mu
Mi
Ma

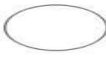
15.-Tacha el animal más grande



16.-Encierra donde hay más cerditos.



17.-Observa la secuencia y continúa.



18.-Completa la siguiente secuencia.



1

2

3


5

8

19.-Colorea las siguientes figuras según las indicaciones de la maestra.



20.-Cuenta y escribe la cantidad de objetos.



Nombre _____

Fecha _____

Traza las sílabas.



ma

ma

ma

ma

ma



me

me

me

me

me



mi

mi

mi

mi

mi



mo

mo

mo

mo

mo



mu

mu

mu

mu


mu

Nombre _____ Fecha _____

¡Yo puedo reconocer ma, me, mi, mo, mu!

Pinta siguiendo la sílaba.

ma-azul me-rosado mi-café mo-negro mu-rojo




Created by Eager to Learn English

Nombre _____

Fecha _____

Marca la sílaba correcta.



Mrs. C. Dval Language

9.-Con ayuda de tu maestro(a) contesta las preguntas que te leyó del texto.

La ballena Elena.

La ballena Elena es gorda y es buena.

nada por lo mares como una sirena.

La ballena Elena, cuando almuerza o cena.

Se toma un gran plato de sopa con avena.

1.-¿Quién es Elena?.



cocodrilo



ballena



pescado

2.- La ballena Elena nada como una:



sirena



tortuga



iguana

3.- ¿Qué come la ballena Elena?.



huesos



hamburguesas



sopa con avena

4.- ¿Dónde vive Elena?.



ciudad



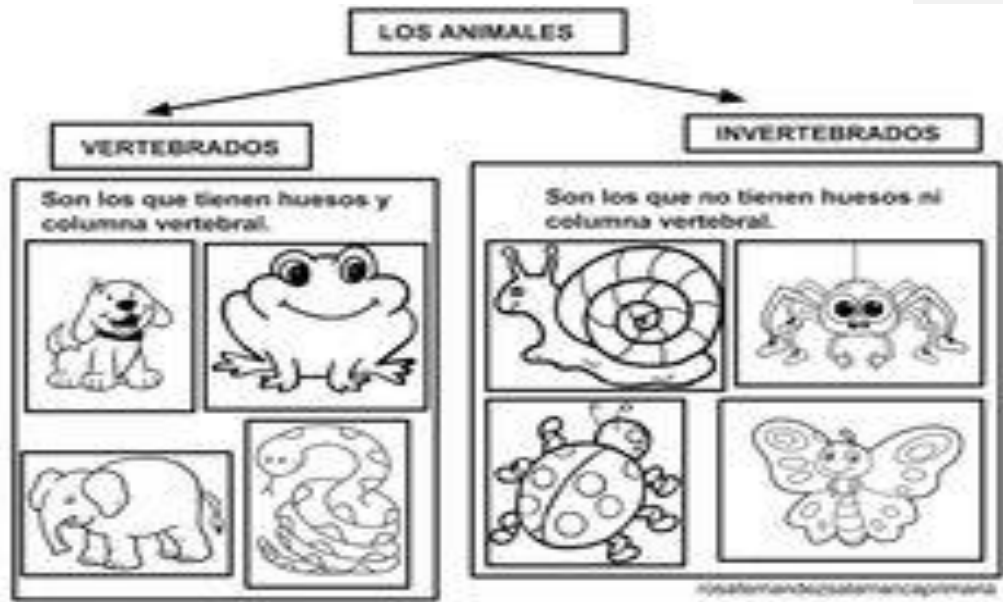
mar



montañas



Según la clasificación anterior, en tu cuaderno pega 2 figuras de cada una de ellas.



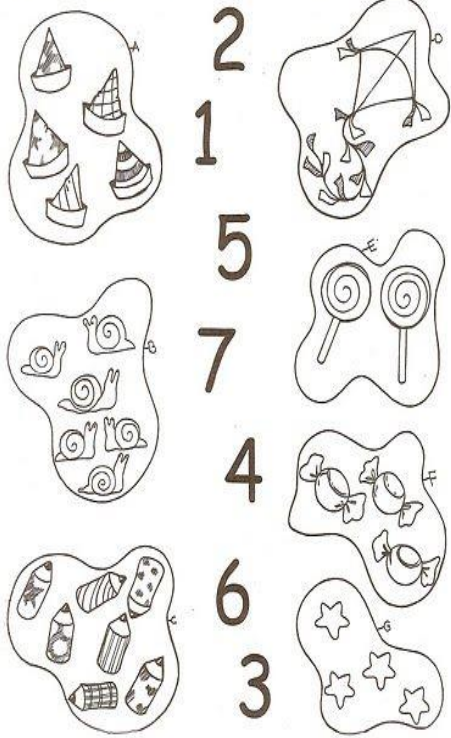
Colorea busca la parte que corresponda, recorta y pega en tu cuaderno.

¡A contar...!

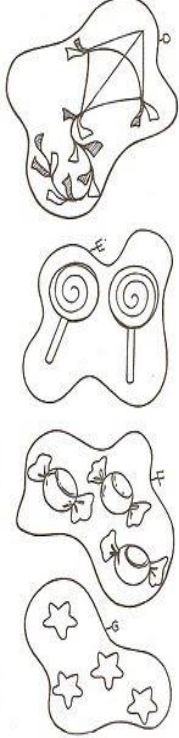
• Escribe el número que corresponda:

VAMOS CONTAR?


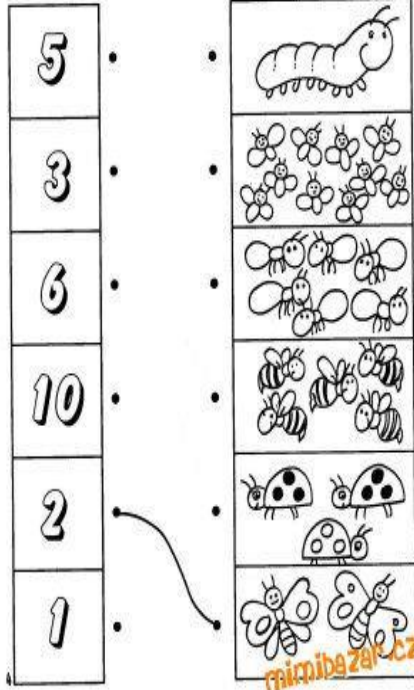
LIGUE CADA CONJUNTO AO NUMERAL CORRESPONDENTE:




2
1
5
7
4
6
3


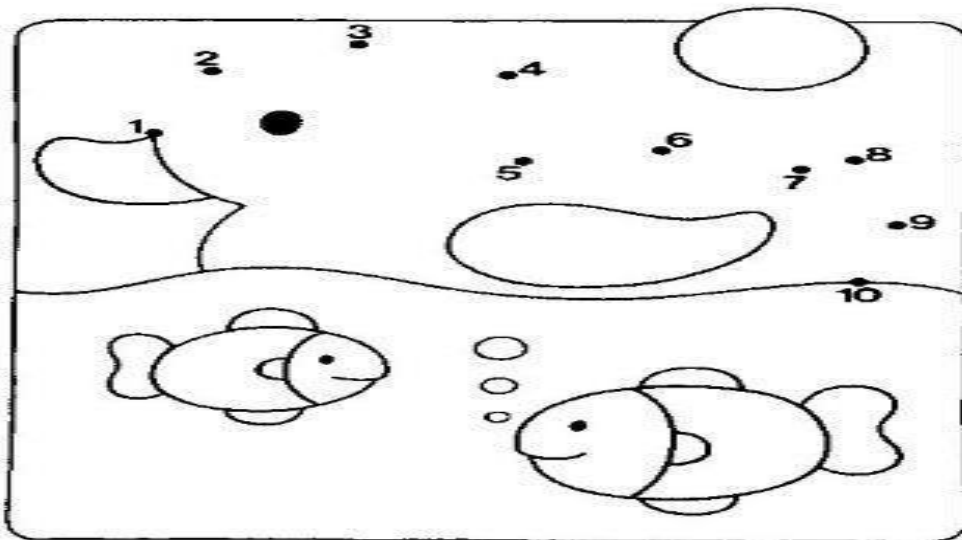


CONTAR e LIGAR



mimibazar.cz





ESCOLA: _____
 TURMA: _____
 PROFESSORA: _____
 EU SOU: _____

1-COMPLETE A SEQUÊNCIA DOS NÚMEROS NOS QUADRINHOS.

1 - 2 - 3 - 4 - 5 - 6 - 7 - 8 - 9

1 - □ - □ - 4 - 5 - □ - □ - 8 - 9

1 - □ - 3 - □ - 5 - □ - 7 - □ - 9

□ - 2 - □ - 4 - □ - 6 - □ - 8 - □

□ - □ - □ - □ - □ - □ - □ - □ - □

MOSTRE QUE VOCÊ É CAPAZ!

Name: _____

1	•	1	1	1	1	1	1	1
2	••	2	2	2	2	2	2	2
3	•••	3	3	3	3	3	3	3
4	••••	4	4	4	4	4	4	4
5	•••••	5	5	5	5	5	5	5
6	•••••	6	6	6	6	6	6	6
7	•••••	7	7	7	7	7	7	7
8	•••••	8	8	8	8	8	8	8
9	•••••	9	9	9	9	9	9	9
10	•••••	10	10	10	10	10	10	10

ESCRITA DOS NÚMEROS

TREINE A ESCRITA DOS NÚMEROS

0 0 0 0

1 1 1 1

2 2 2 2

3 3 3 3

4 4 4 4

5 5 5 5

6 6 6 6

7 7 7 7

8 8 8 8

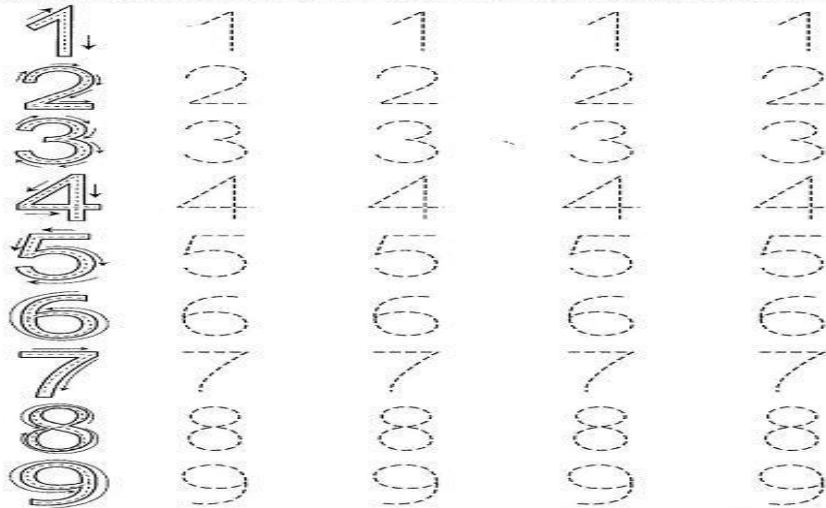
9 9 9 9





Espaço Maternal

SIGA OS TRACEJADOS E COMPLETE OS NÚMEROS DE 1 A 9.



www.dicasparaomaternal.blogspot.com.br

Adiléa

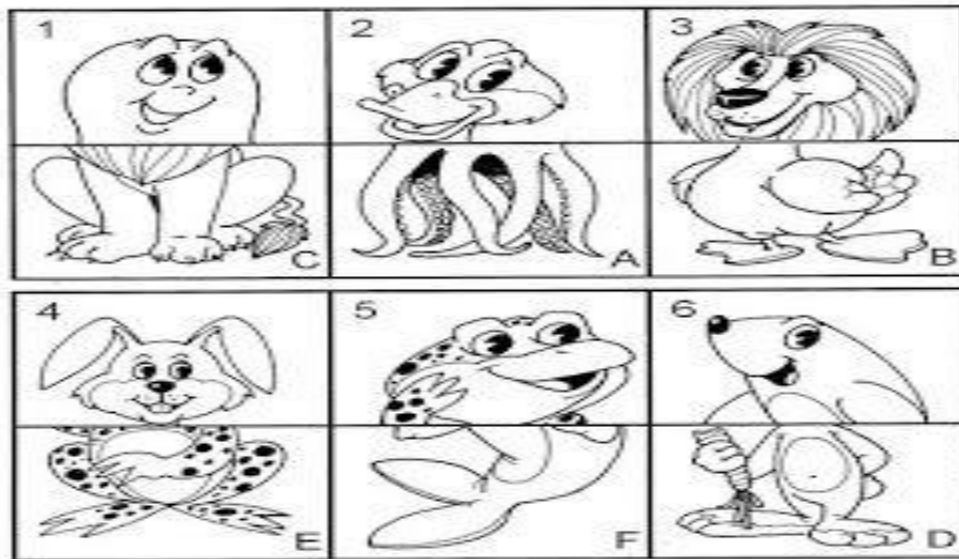


Numbers Worksheet


I can write my numbers




0						
1						
2						
3						
4						
5						
6						
7						
8						
9						
10						



Colorea busca la parte que corresponda, recorta y pega en tu cuaderno. C



Colorea, pega cartulina por detrás de la figura, recorta y arma. Diviertete!!!



Recorta por la línea, pega, armalo en tu cuaderno siguiendo el orden de los números.