

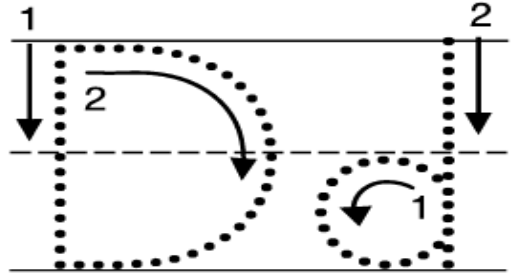
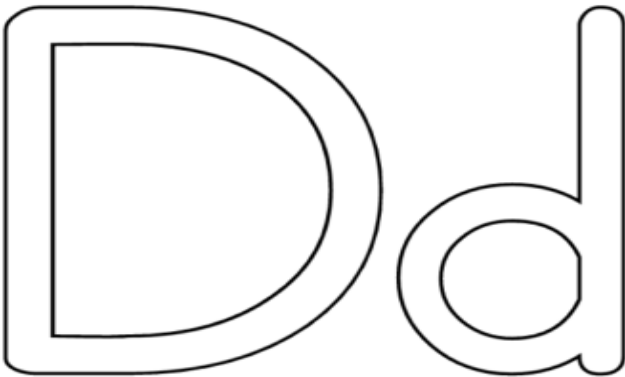


INSTITUCIÓN EDUCATIVA DEPARTAMENTAL GUSTAVO URIBE RAMIREZ

SEDE RURAL SANTA LUCIA GRADO PRIMERO

GUÍA N° 07

LA LETRA D



Delfín

delfín



¡DINO, EL DELFÍN!

PARA QUE TE LEA TU SEÑORITA:

Dino, el delfín.

Divertido por demás,
se ríe a carcajadas.

¿Vos también lo escuchás?



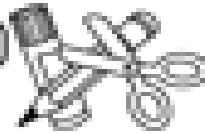
ESTE DELFÍN ESTÁ SALTANDO SOLAMENTE POR LAS OLAS QUE TIENEN DIBUJOS CUYOS NOMBRES COMIENZAN CON D.

¿LAS PINTÁS?





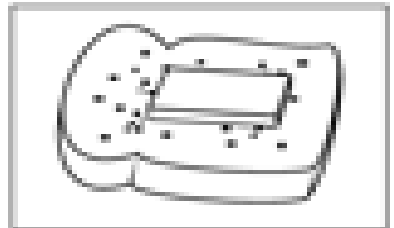
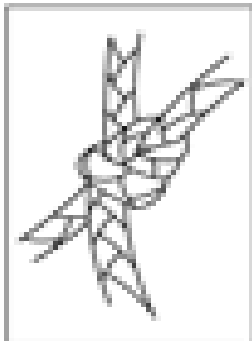

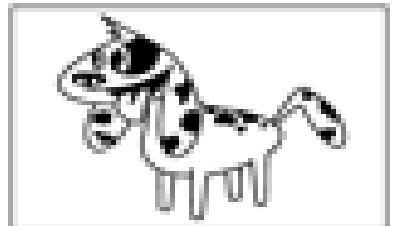

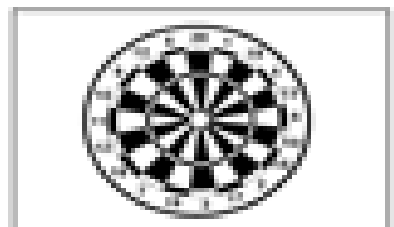
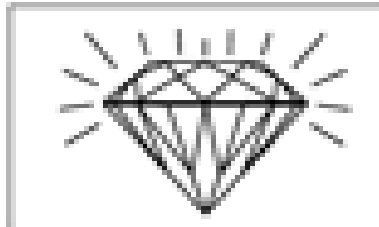
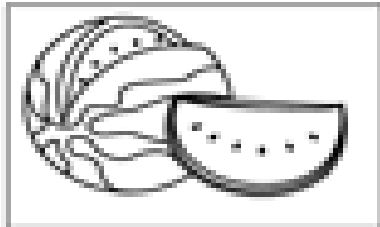
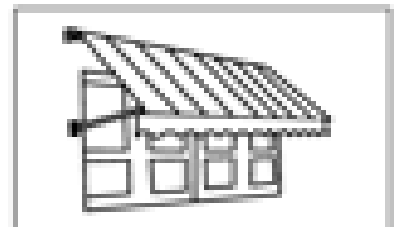
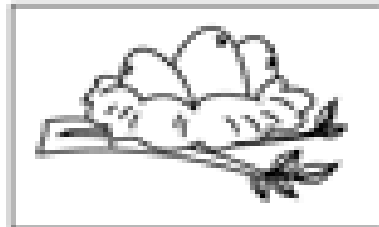
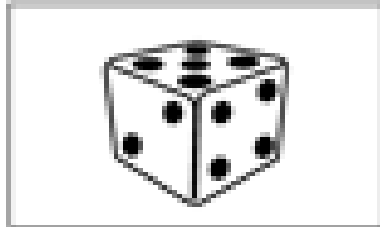
Nombre:




Fecha:



Recorta y pega en tu cuaderno. Escribe la palabra



Las medusas



Es un día soleado.

Adela nada de espaldas.

Las olas saltan y saltan.

¡Ay!, ¡las medusas
en los dedos de las manos
y en los dedos de los pies
de Adela!

1. Rodea con rojo las letras d que hay en la lectura anterior.




2. Escribe tres palabras de la lectura que tengan la letra d.

--

3. Completa esta frase con las letras que faltan:

Es un ía solea o y A ela na a e espal as.

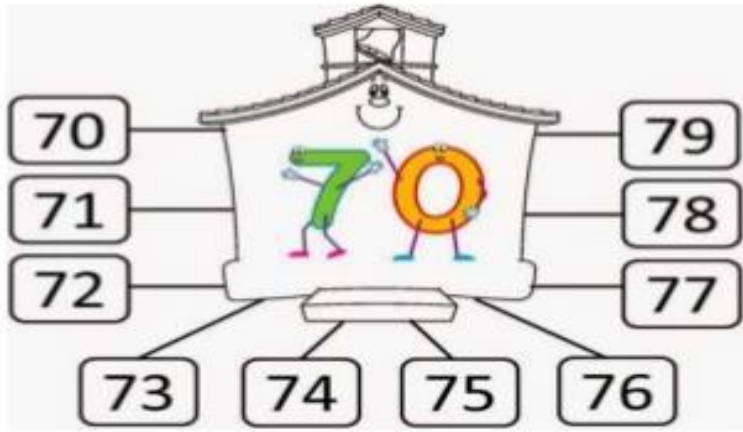
4. Escribe sus nombres:



--	--	--

Lee:

La mamá de Dédalo tiene un dedal en el dedo.



- 70 Setenta
- 71 Setenta y uno
- 72 Setenta y dos
- 73 Setenta y tres
- 74 Setenta y cuatro
- 75 Setenta y cinco
- 76 Setenta y seis
- 77 Setenta y siete
- 78 Setenta y ocho
- 79 Setenta y nueve

Realiza la plana 3 veces en tu cuaderno mientras vas contando


70 71 72 73 74 75 76 77 78 79

1

2

3

1. Sigue con tu lápiz los números del 70 al 79 y decora.



2. Lee y escribe el número correspondiente.

- Setenta y dos _____ setenta y cinco _____ setenta _____
- Setenta y uno _____ setenta y seis _____ setenta y siete _____



Número anterior

Número posterior



70

71

79

78

75



71

72

78

70

69

74

79


80

77

76

FAMILIA DEL 80

Imágenes
Educativas.com



<http://www.imageneseducativas.com>

$80+0=$

$80+1=$

$80+2=$

$80+3=$

$80+4=$

$80+5=$

$80+6=$

$80+7=$


$80+8=$

$80+9=$

Familia del 80

Escribe la familia del 80

80		



Escribe el antecesor y sucesor.

	80	
	81	
	82	
	84	
	83	

	85	
	87	
	89	
	86	
	88	




Ilustración: Rosaura

Los números y sus nombres

Observa los números y escribe su nombre con letra ordenada:



80

85

81

86

82

87

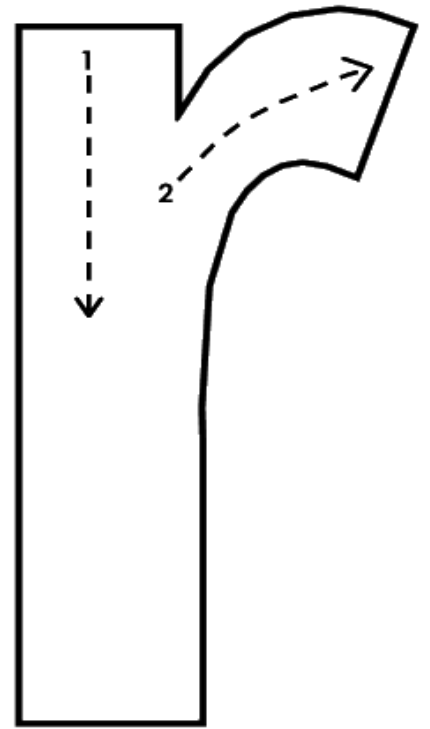
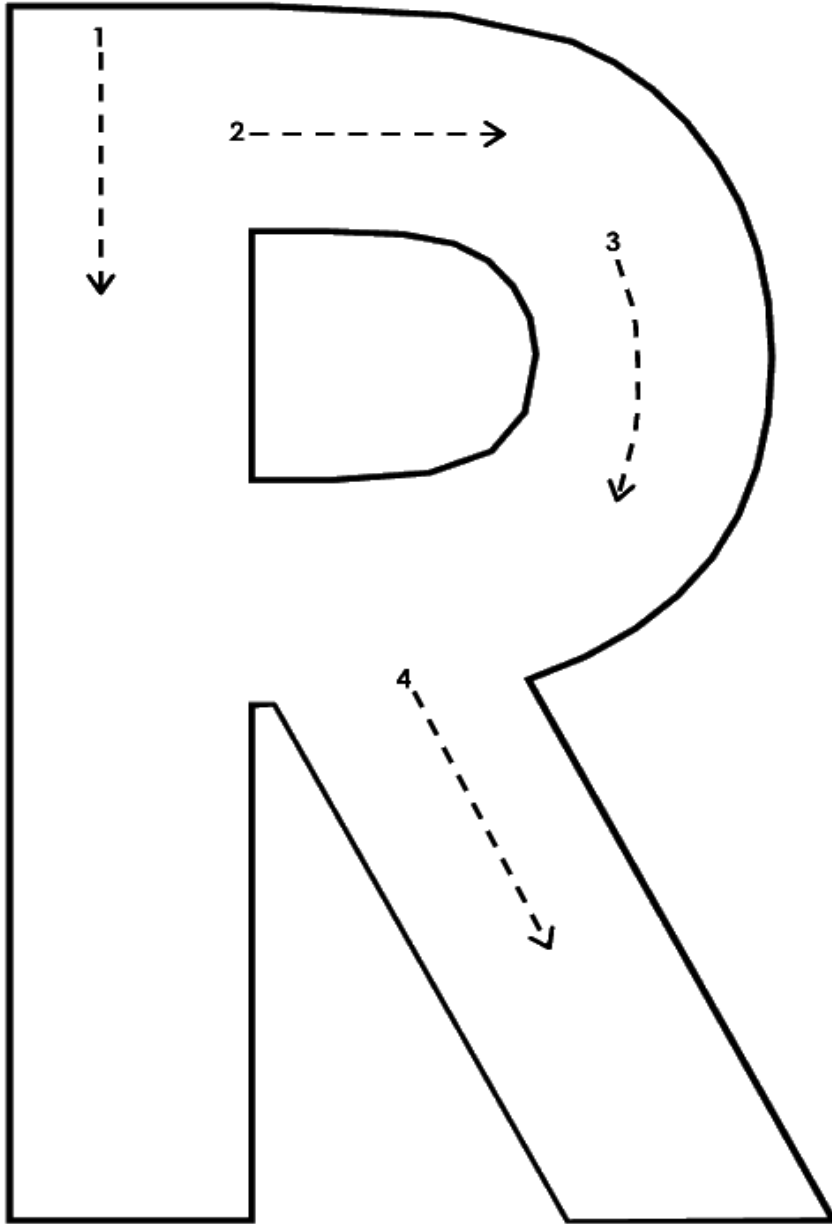
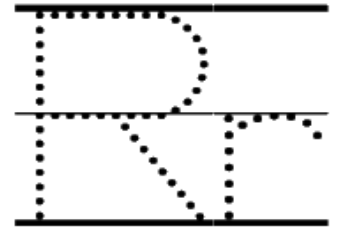
83

88

84

89

Rr



el ratón



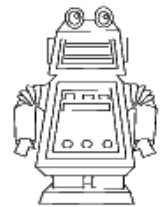
la rana



el reno



la rosa



el robot

Pinta de rojo la letra mayúscula y de azul la minúscula.



ro ra re ru ri ar or ir er ur

Observa y coloca las palabras sobre la línea.

rama	rosa	ratón	regalo
resortera	regadera		

_____	_____	_____	_____
_____	_____	_____	_____

Completa las palabras con el sonido fuerte de la r.

_____ mo	_____ mo	_____ bi	_____ lón
----------	----------	----------	-----------

Une la palabra con el dibujo

_____ sila	_____ dio	_____ queto	_____ loj
risa	roborros	rueda	ropeso
roquetos	ro	rocu	rolio

Completa las palabras con el sonido suave de la r

semafo _____	ci _____ ela
ma _____ posa	to _____
escale _____	

R

ra re

ri ro

ru

ra ra ra ra ra ra


re re re re re re

ri ri ri ri ri ri

ro ro ro ro ro ro

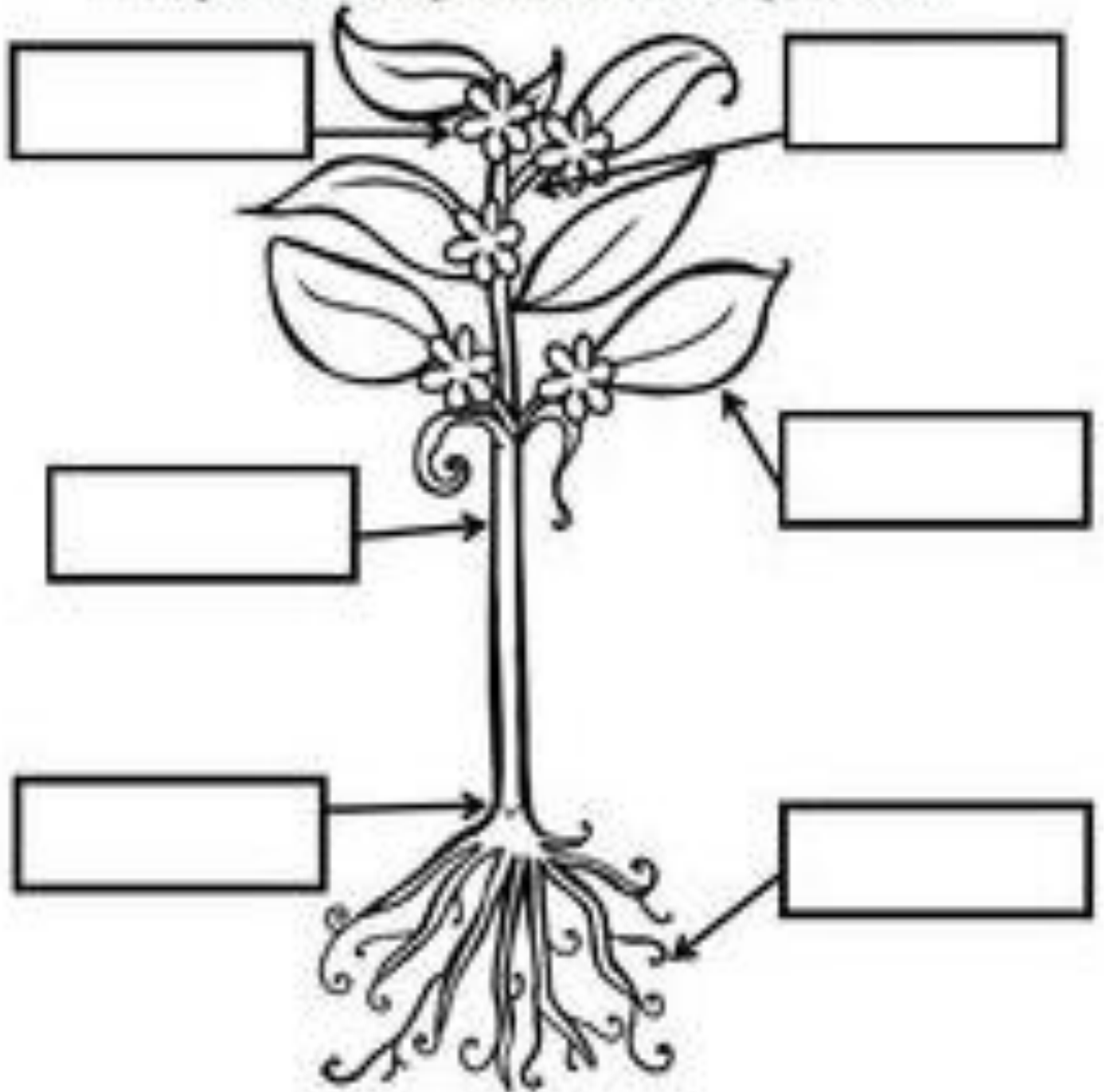
ru ru ru ru ru ru

Recorta y
pega los
dibujos donde
correspondan.



Ubica las partes de la planta

Etiqueta las partes de la planta



raices	hoja	tronco
rama	tallo	flor

Instrucciones: Escribe en la línea lo que necesitan las plantas. Después escribe oraciones sobre estas necesidades.


sol

nutrientes

agua

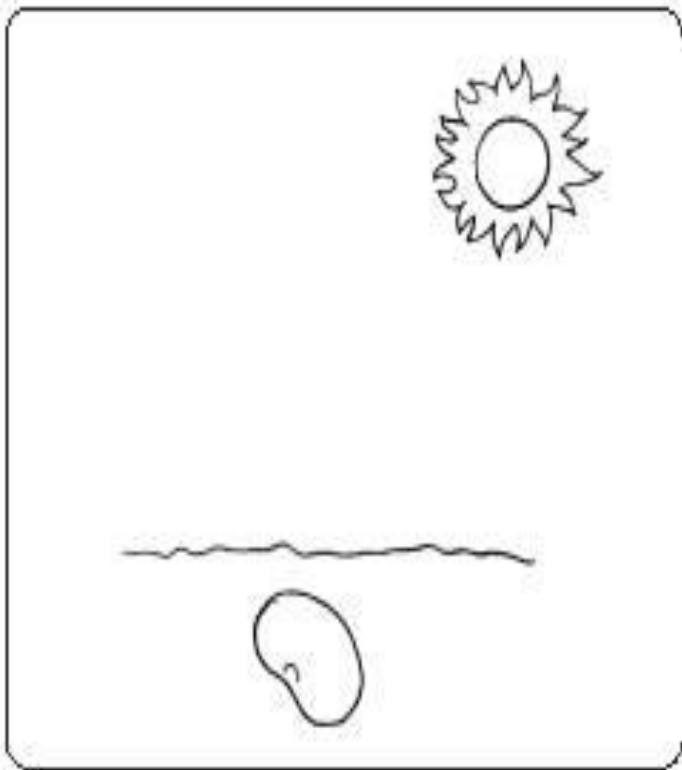
aire



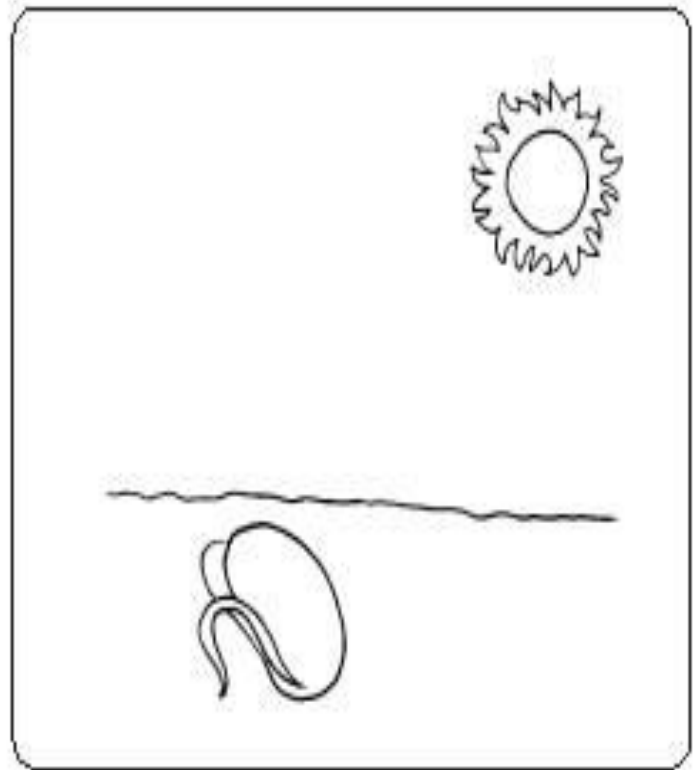




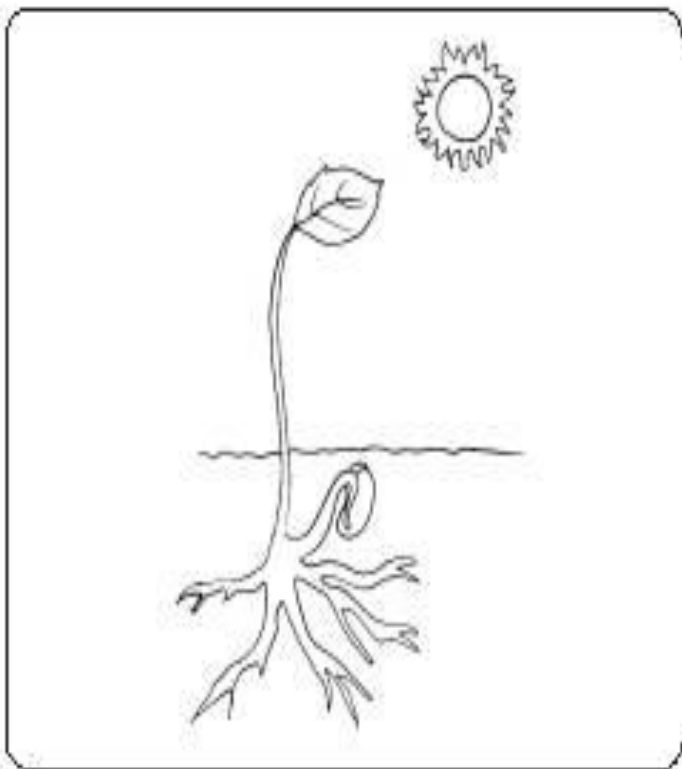




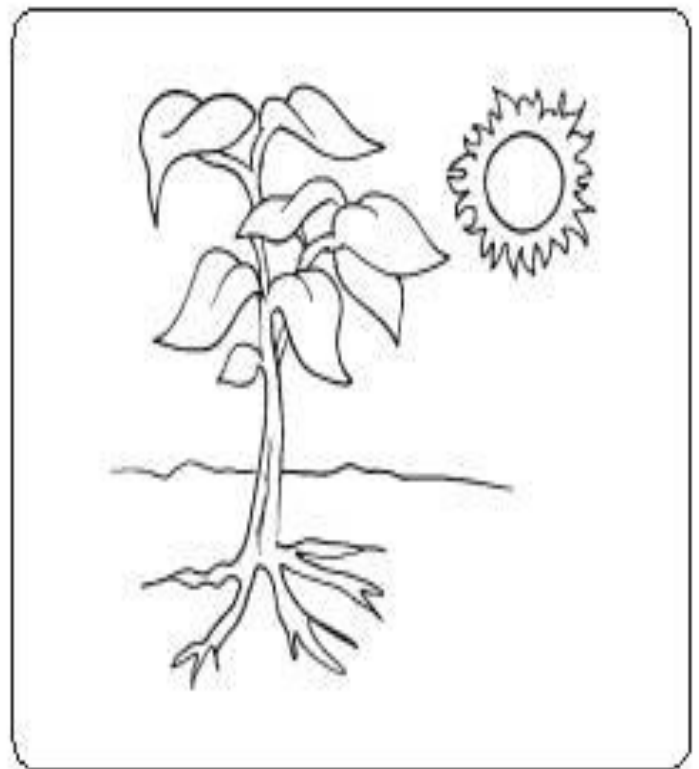
*Estoy metida.
Mamá Tierra me esconde.*



*Necesito agua y Sol
para crecer.*



*Me sale mi primera
hoja y mi raíz.*



Ya crecí, ya soy una planta.

UTILIDADES DE LAS PLANTAS


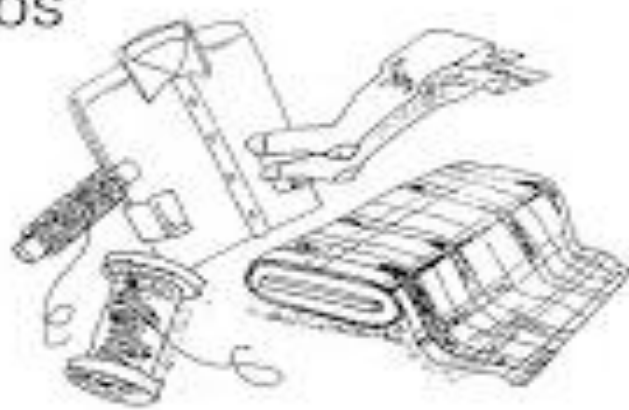
SIRVEN PARA HACER VESTIDOS



Algodonero



Lino



Roble

SIRVEN PARA HACER MUEBLES



SIRVEN PARA MEDICINAS



Eucalipto



Hierbabuena



Ricino

Manzanilla

Derechos de la infancia

Derecho a ser uno mismo




Derecho a crecer bien

Derecho a la protección

Derecho al amor

Derecho a la libertad



Escuchar a los demás	Decir gracias	Ser amable	Pedir permiso
<p data-bbox="828 142 885 1732">2. Observa los dibujos, coloréalos y escribe una historia sencilla en tu cuaderno</p> <div data-bbox="154 409 649 703" style="border: 1px solid black; padding: 10px; text-align: center;"> <p data-bbox="276 451 625 661">PIDO EL TURNO PARA HABLAR</p> </div> 	<p data-bbox="698 756 828 1123" style="text-align: center;">Saludo al entrar y me despido al salir</p> 		<div data-bbox="462 1554 803 1869" style="border: 1px solid black; padding: 10px; text-align: center;"> <p data-bbox="479 1575 787 1858">CUANDO ME ENFADO, "HABLAMOS Y LO ARREGLAMOS"</p> </div> 